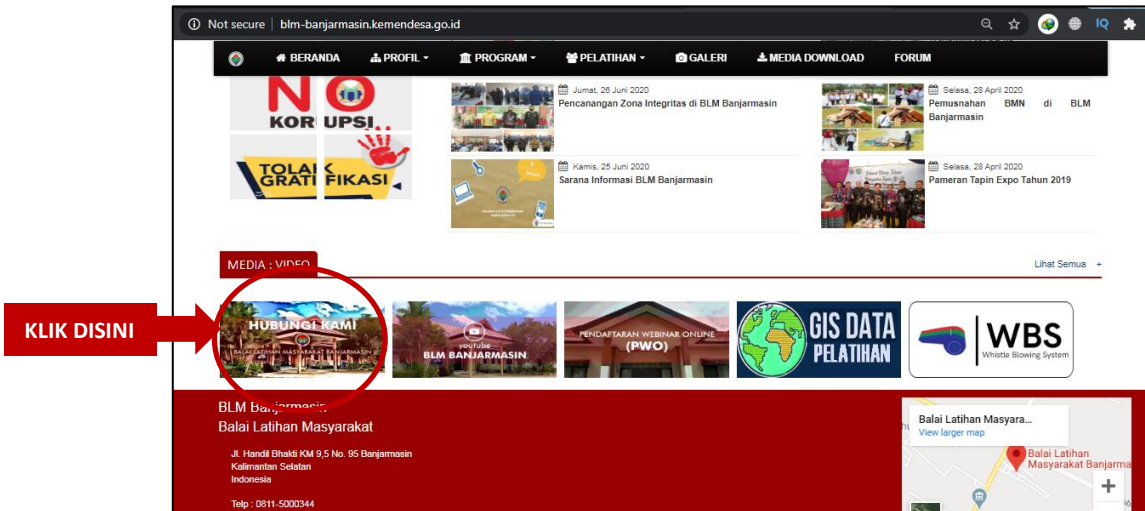


# PEDOMAN PENGADUAN GRATIFIKASI

## WEBSITE BLM BANJARMASIN

### 1. Klik Icon “Hubungi Kami” pada website BLM Banjarmasin

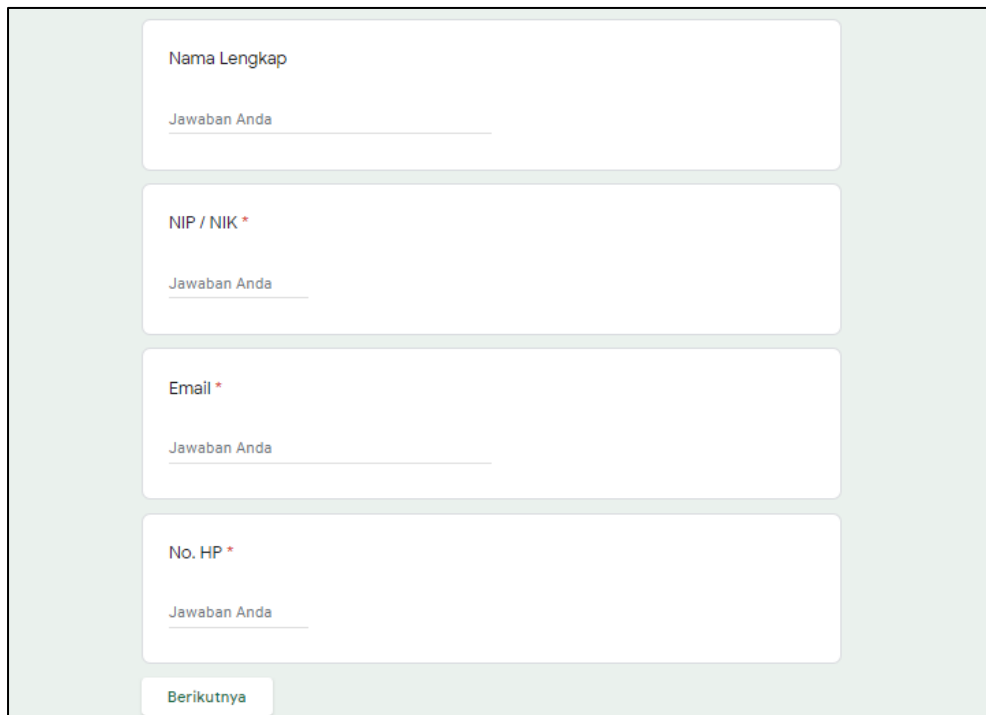


### 2. Halaman akan diarahkan ke Formulir Pengaduan Masyarakat

### 3. Untuk membuat laporan Pengaduan Gratifikasi, pilih “Aduan Gratifikasi”

The screenshot shows the 'Hubungi Kami' page on the BLM Banjarmasin website. The page header features the logo of Balai Latihan Masyarakat Banjarmasin. The main content area includes contact information for BLM Banjarmasin, such as Instagram, Facebook, YouTube, and email. Below the contact information, there is a section for 'FORMULIR PENGADUAN MASYARAKAT' with radio button options: 'Pertanyaan', 'Saran dan Masukan', 'Aduan Gratifikasi', 'Keluhan', and 'Lain-Lain'. A red arrow points to the 'Aduan Gratifikasi' option.

4. Isilah identitas diri anda sesuai yang diperlukan. Selanjutnya klik “Berikutnya”



A registration form with four input fields and a 'Berikutnya' button. The fields are labeled: 'Nama Lengkap', 'NIP / NIK \*', 'Email \*', and 'No. HP \*'. Each field has a 'Jawaban Anda' placeholder text below the input line. The 'Berikutnya' button is located at the bottom left of the form area.

Nama Lengkap

Jawaban Anda

NIP / NIK \*

Jawaban Anda

Email \*

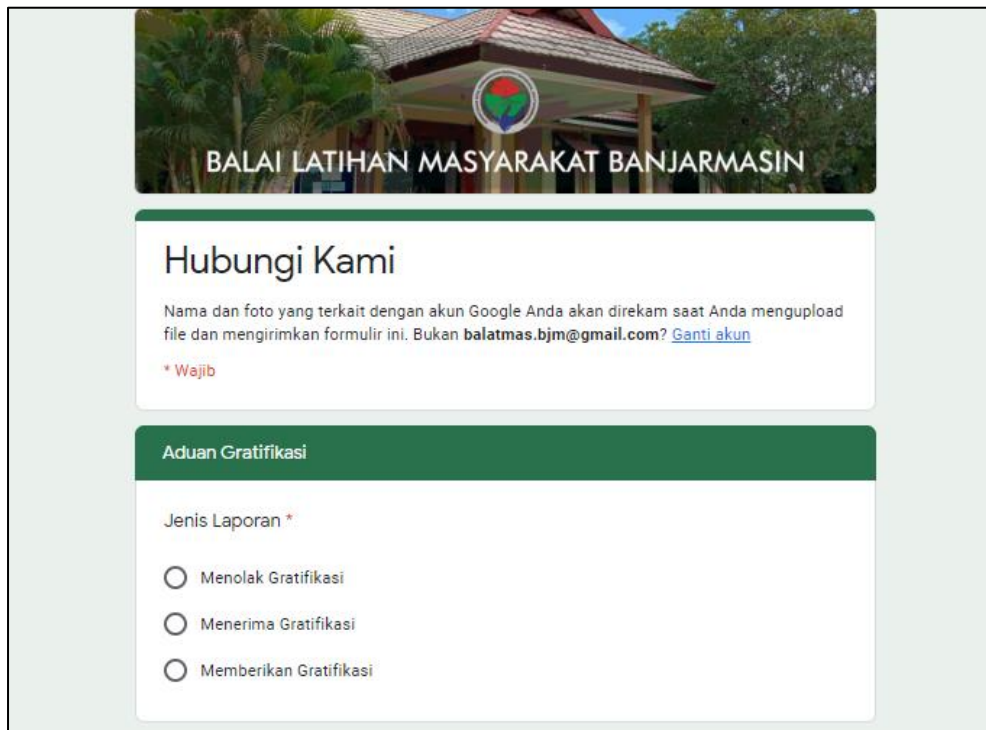
Jawaban Anda

No. HP \*

Jawaban Anda

Berikutnya

5. Pilih jenis laporan Gratifikasi yang anda sampaikan



A form for reporting gratification. It features a header image of the 'BALAI LATIHAN MASYARAKAT BANJARMASIN' with its logo. Below the header is a section titled 'Hubungi Kami' with a warning about Google account recording. The main section is titled 'Aduan Gratifikasi' and contains a 'Jenis Laporan \*' field with three radio button options: 'Menolak Gratifikasi', 'Menerima Gratifikasi', and 'Memberikan Gratifikasi'.

BALAI LATIHAN MASYARAKAT BANJARMASIN

### Hubungi Kami

Nama dan foto yang terkait dengan akun Google Anda akan direkam saat Anda mengupload file dan mengirimkan formulir ini. Bukan [balatmas.bjm@gmail.com](mailto:balatmas.bjm@gmail.com)? [Ganti akun](#)

\* Wajib

#### Aduan Gratifikasi

Jenis Laporan \*

Menolak Gratifikasi

Menerima Gratifikasi

Memberikan Gratifikasi

6. Selanjutnya isi pertanyaan yang ada dengan singkat dan jelas

The screenshot shows a form with four text input fields, each with a label and a placeholder text. The labels are: "Gratifikasi Berupa? \*", "Pihak/lembaga Pemberi, Penerima / Peminta Gratifikasi? \*", "Nilai/Perkiraan Besarnya Gratifikasi? \*", and "Kronologis Waktu dan Tempat kejadian \*". Each field has a placeholder text "Jawaban Anda" and a horizontal line indicating where to type the answer.

7. Lampirkan Bukti fisik / dokumentasi terkait laporan gratifikasi dengan klik "Tambahkan file"

The screenshot shows a button labeled "Tambahkan file" with a blue upload icon (a square with a downward arrow) to its left. The button is set against a light gray background.

8. Apabila informasi diisi telah sesuai, klik "Kirim" untuk mengirimkan laporan anda

The screenshot shows a confirmation screen with the following text: "Terima Kasih atas Kerjasama dan Partisipasi anda, Silahkan klik 'Kirim' untuk menyampaikan laporan anda kepada tim UPG BLM Banjarmasin". Below the text is a logo for "STOP GRATIFIKASI" featuring a red handprint over the word "STOP". Underneath the logo is the text "Dilarang Menerima Dan Memberi Gratifikasi Dalam Bentuk Apapun". At the bottom of the screen are two buttons: "Kembali" (white with gray border) and "Kirim" (green with white text).

9. Anda telah berhasil menyampaikan laporan terkait Gratifikasi. Silahkan menunggu konfirmasi dari tim UPG BLM Banjarmasin melalui email anda. Terima Kasih